

Hana

opis techniczny



.mdd

Fabryka Mebli Biurowych MDD od wielu lat zajmuje czołowe miejsce wśród producentów w segmencie mebli biurowych.

O jakości naszych wyrobów świadczą zdobywane wyróżnienia oraz stale wzrastające zapotrzebowanie na oferowane przez nas produkty.

Realia dzisiejszego rynku wymagają ciągłego doskonalenia jakości na wszystkich szczeblach działalności nowoczesnej firmy. Dotyczy to w szczególności obsługi handlowej, marketingu, jakości produktu, a także jakości procesów przebiegających wewnątrz przedsiębiorstwa. MDD z pewnością należy do tych przedsiębiorstw, które dbają o realizację wyżej wymienionych warunków będących podstawą sukcesu ekonomicznego firmy.

Stale inwestycje w istniejący park maszynowy, optymalizacja systemów zarządzania oraz rozbudowa powierzchni hal produkcyjnych pozwalają zminimalizować czas potrzebny na wyprodukowanie gotowego produktu o najwyższej jakości.

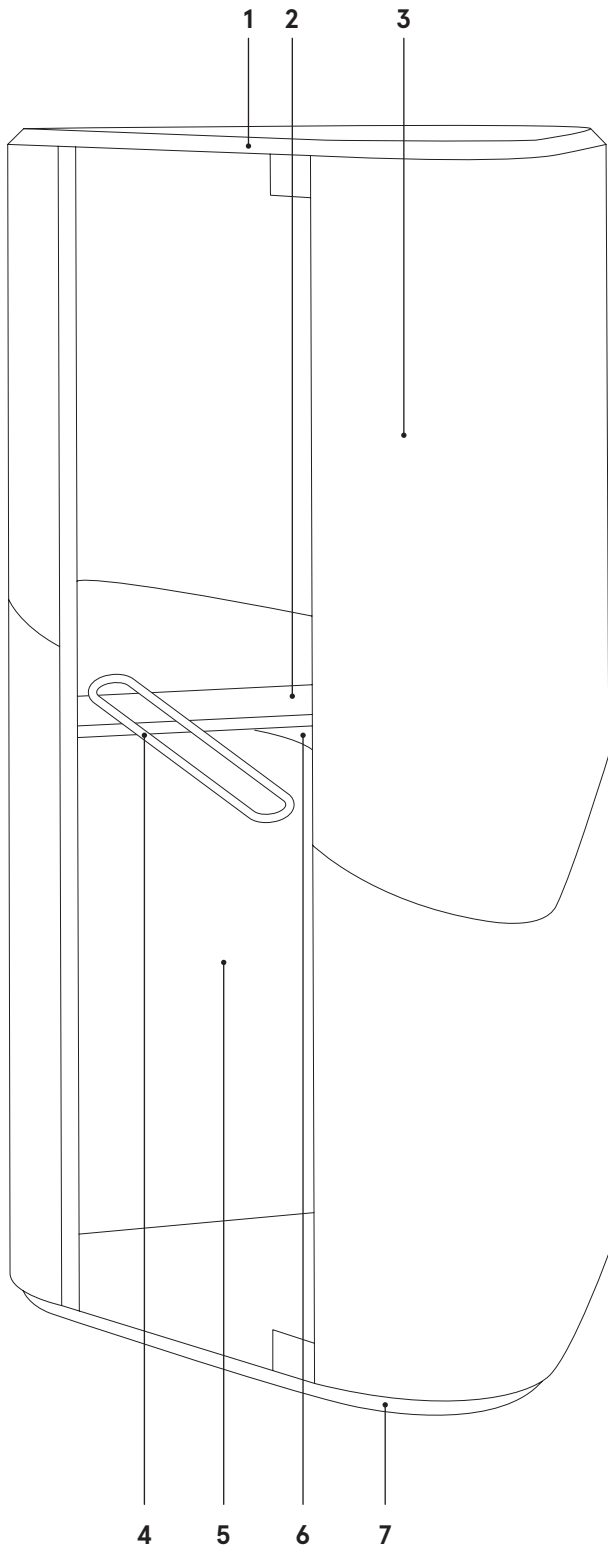
Potwierdzeniem długoletniego doświadczenia w zakresie produkcji mebli biurowych jest lista referencyjna firm i instytucji, które doceniły naszą sprawność funkcjonowania i kompleksową obsługę.

Jednym z naszych głównych priorytetów jest dbałość o środowisko naturalne.

Stale inwestujemy w nowoczesny i energooszczędny sprzęt oraz kładziemy nacisk na segregację odpadów przemysłowych. MDD posiada liczne certyfikaty, potwierdzające wyjątkową dbałość i zaangażowanie w utylizację odpadów. Dbamy, aby wszystkie wykorzystywane przez nas surowce były przyjazne środowisku, dlatego też możemy się cieszyć wysokim współczynnikiem recyklingu naszych produktów, który kształtuje się na poziomie 95%.




Opis techniczny · Budka

**1. Wieniec górny**

Zewnętrzny · MDF 28 mm, lakierowana
 Wewnętrzny · Płyta wiórowa 18 mm, tapicerowana
 (w kolorze dolnej części ściany budki),
 oświetlenie dwupunktowe, dwa ciche wentylatory

2. Półka

Płyta MDF 28 mm, lakierowana, wymiary: 1108x415x28 mm

3. Korpus

Stelaż z płyty wiórowej, pokryty z obu stron certyfikowaną technologią Sonic, pochłanianie dźwięku klasy A
 Redukcja hałasu o 37 dB. Wewnątrz jak i z zewnątrz pokryte materiałem
 Możliwość wyboru dwóch różnych rodzajów wykończeń zewnętrznej strony

4. Uchwyt

Metalowy, malowany proszkowo

5. Drzwi

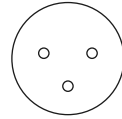
Szkoło hartowane 8 mm, bezbarwne. Brak możliwości obracania

6. Power Cube

4x230V + 2xUSB

7. Wieniec dolny

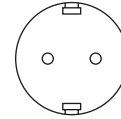
Zewnętrzny · MDF 28 mm, lakierowana
 Wewnętrzny · Płyta wiórowa 18 mm, wykładzina

Dostępne układy elektryczne

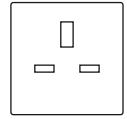
EU



USA

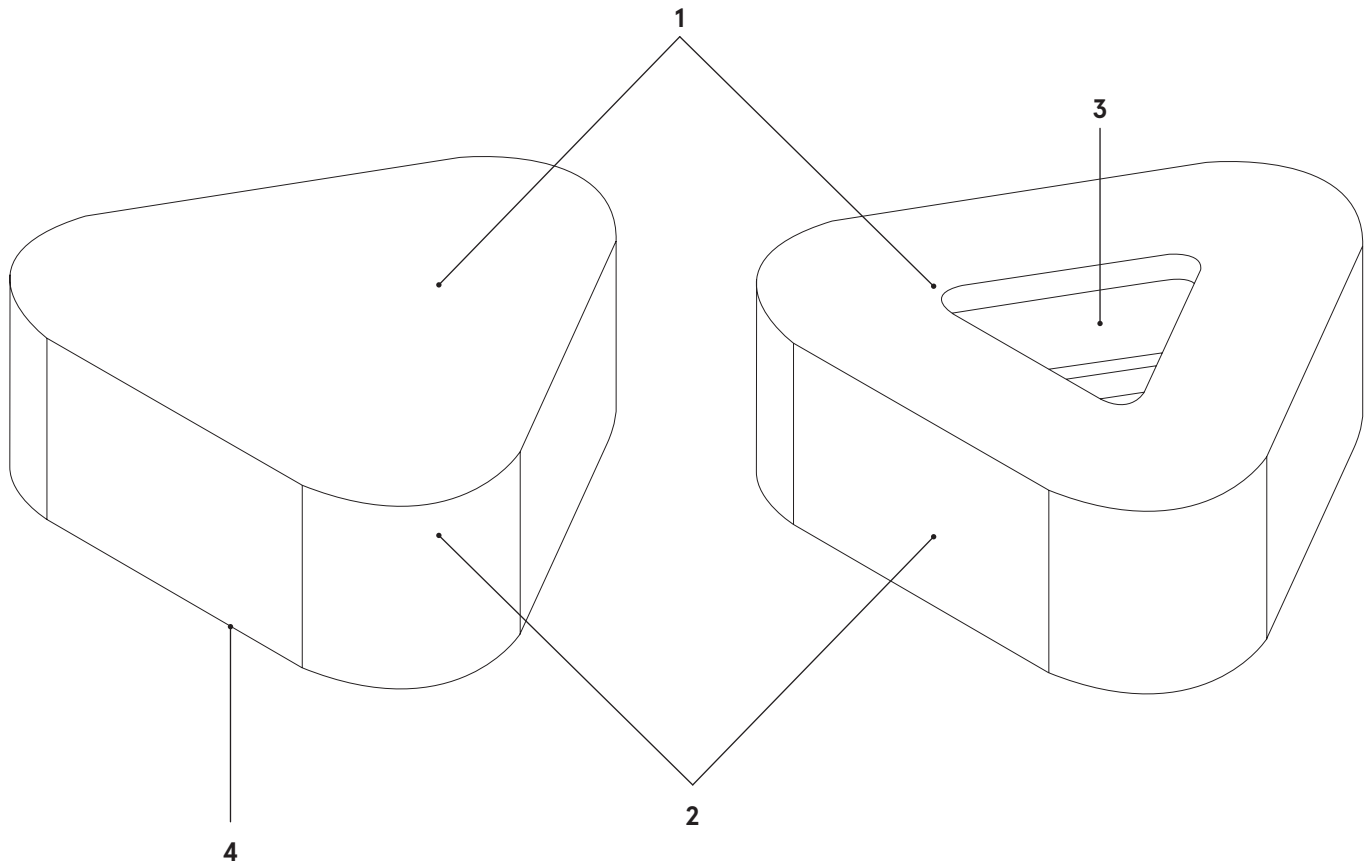


Schuko



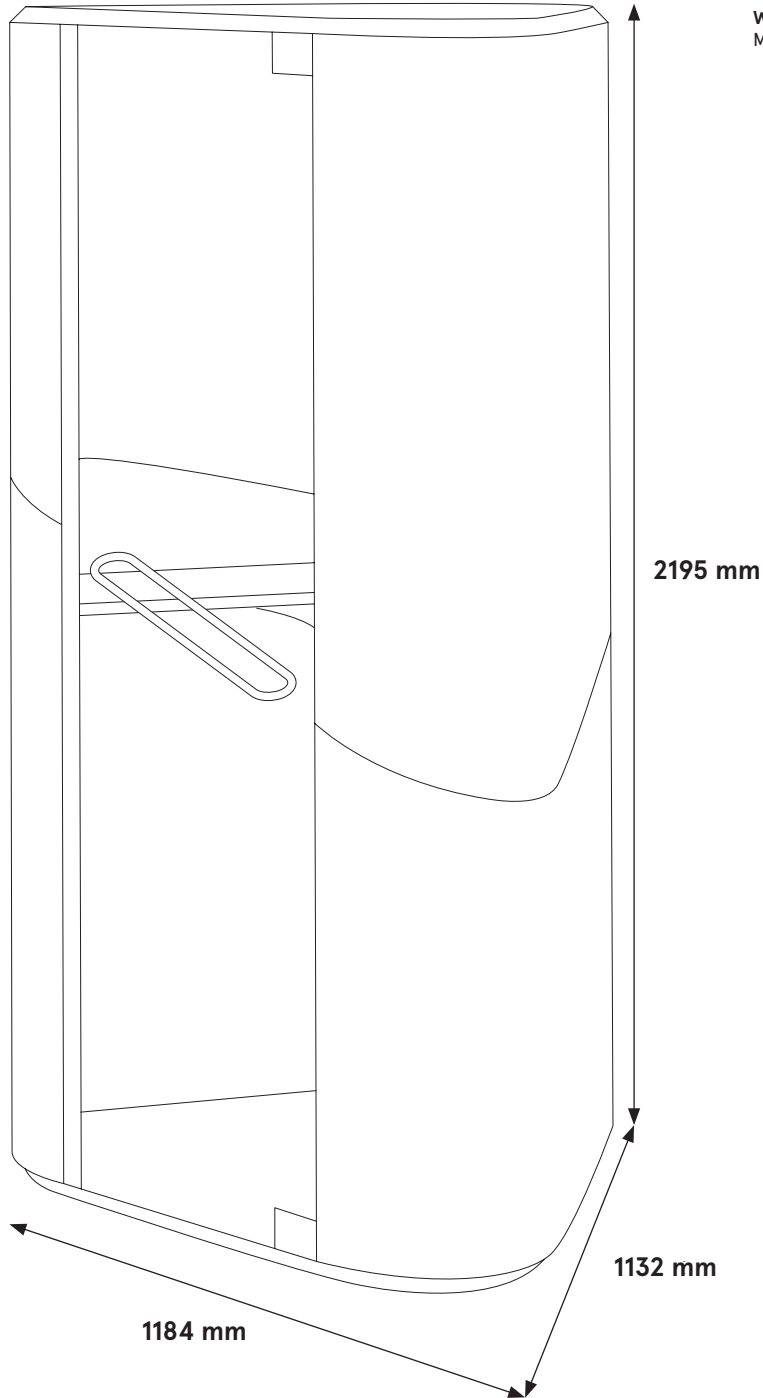
UK

Opis techniczny · Puf



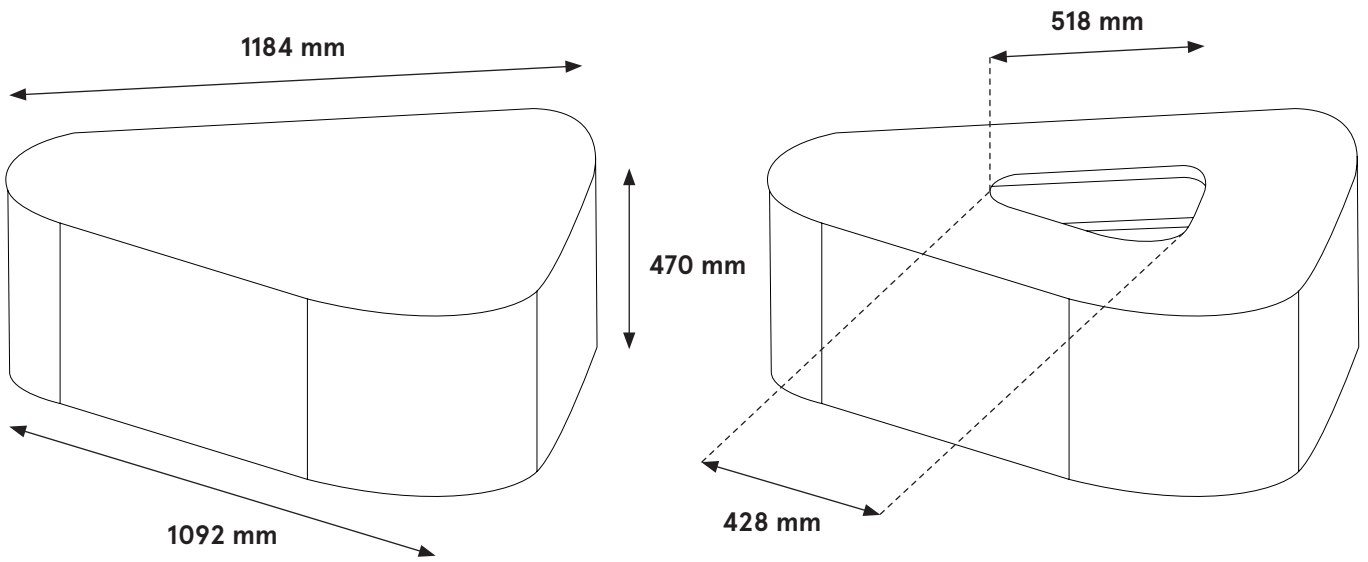
1. **Tapicerowane siedzisko** · Posiada piankę o grubości 60 mm
2. **Korpus** · Struktura z płyty wiórowej
3. **Doniczka** · Plastikowa, o głębokości 470 mm
4. **Nóżki** · Plastikowe, 3 sztuki

Wymiary · Budka




Waga: 200 kg
Minimalna wysokość pokoju umożliwiająca instalację kabiny to 2.5 m

Wymiary · Pouf



Schemat montażu



Grupa II · Medley



M-60999



M-61002



M-63064



M-64019




M-66008



M-67006



M-67053



M-68002




M-68005



M-68115

Grupa III · Synergy



LDS08 Szary melaż



LDS20 Jasny szary



LDS27 Czarny



LDS29 Ciemny szary




LDS50 Ciemny zielony



LDS5 Zielony



LDS57 Turkusowy



LDS60 Zielony butelkowy



LDS61 Śliwkowy



LDS69 Granatowy



LDS84 Pomarańczowy



LDS86 Czerwony



LDS88 Oberżyna



LDS85 Koralowy